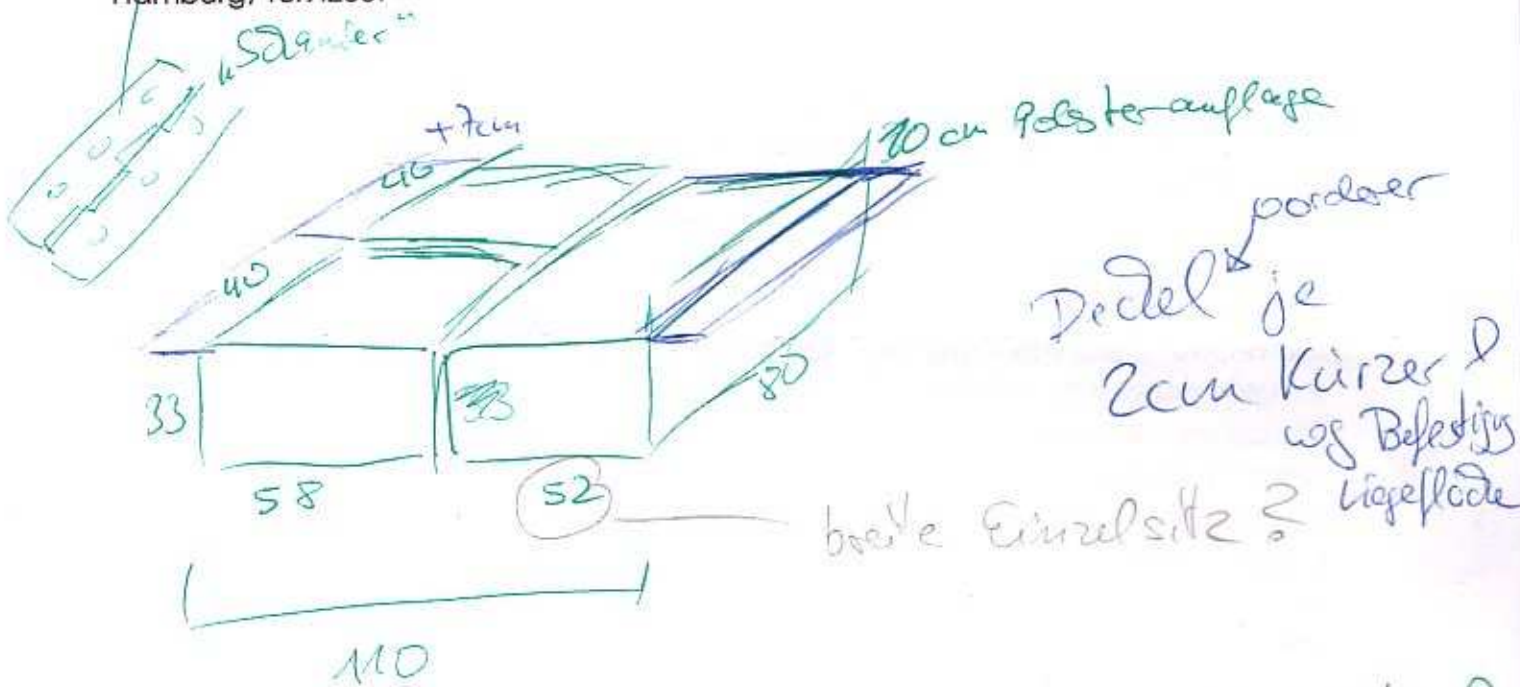


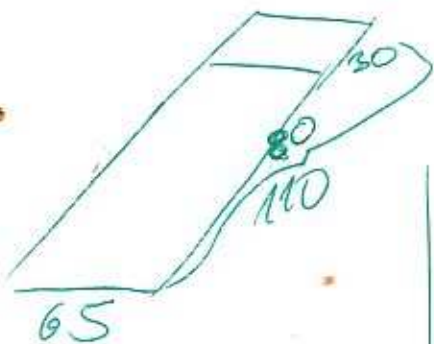
zwischengelagert oder alternativ als Regal oder sogar notfalls als Gästebett o.ä. genutzt.

Kosten: 3,4 m² Holzzuschnitte € 82, 7m Klemmschienen (Eckverbinder) www.bima.de € 40, 2 Gelenkflansche 23,5mm www.alfer.com und 2 Alu-Vierkantfüße 25mm plus Höhenverstellung € 15, 70cm Säulentisch-Steckfuß mit 2 Aufschraubrosetten € 25 (Campinghandel), 1,5 l Parkettlack € 30 und Kleinmaterial wie Klavierband, Spax-Schrauben, Möbelstifte, Haken und Ösen ca. € 5 plus etwa 2-3 Stunden Bastelspaß und etliche Lackierstunden. **Werkzeug:** Akkuschrauber- und bohrer, Metallsäge, Stichsäge. Bei Gefallen **Nachbau und Nutzung auf eigene Gefahr** - Holzstärke belastungsabhängig wählen.

Copyright „isicamper“ für www.hochdachkombi.de
Hamburg, 10.9.2007




Schlafboard liegt auf der Tischplatte?
wird mit Stiften angedockt



hintere Dodeel 5 cm kürzer!

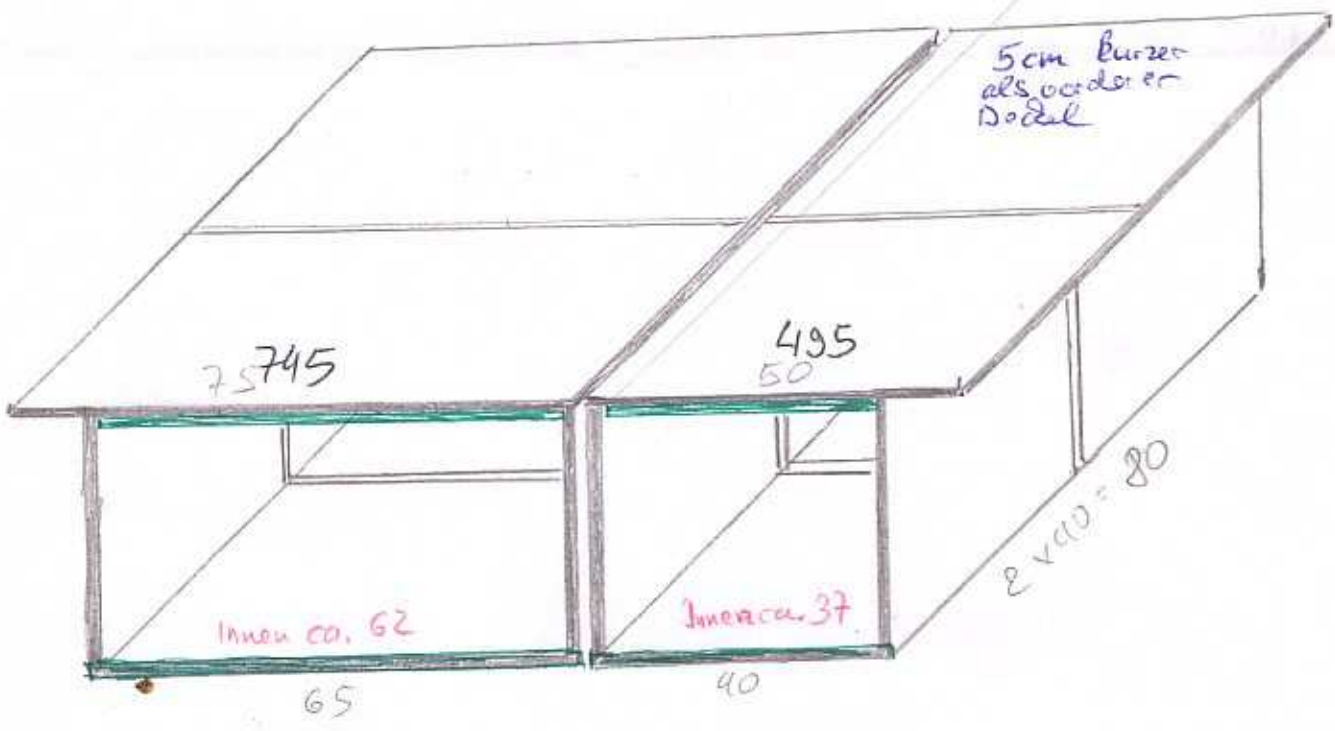
hintere Kiste



Ggf später:
2x 40x40
Vordere St.-Satz

Kantenhölzer: $65 - (2 \times \text{Holzstärke})$
 $40 - (2 \times \text{---})$
30x13 mm

+ 3x 40



- 2x 65 x 40 } Bodenplatten
 - 2x 40 x 40 } auch dünne
 - 2x 75 x 40 } Dodeel
 - 2x 50 x 40 } je 1x ca 5cm
- Stabil!

- 4x 33,5 x 40
- 4x 33,5 x 40

tragfähig!
(Sportholz)

Kantenhölzer gleiche breite

Liegebrett $\rightarrow 3 \times 90 \times 75 = 225$

Bodenplatten

150 \rightarrow + Seitenteil 40
 + 75
 75+40=110 +4

2x ~~35~~ x 40 = 130
 2x ~~40~~ x 40 = 50

210 + 1x Seite

\downarrow
 $\rightarrow 338$

Deckel

1x ~~35~~ x 40
 1x ~~35~~ x 35 ~~40~~
 1x ~~35~~ x 40
 1x ~~35~~ x 35 ~~40~~ } 2,5m

Seitenleiste

\swarrow nochmal minimale Höhe
 über Rückbank
 drehung messen

8 x 40 x 33 ~~35~~

30
 120
 160 \Rightarrow 61
 200
 240

2 Stück + Bodenplatte 2x

1x

Kantholz $\rightarrow 2400 \times 45 \times 18$

18mm

13 x (30-50)

~~4x~~ 650 (2x Holzleiste)
~~4x~~ 400 (2x Holzleiste)

• Spanische / Klebeband

4x 61,4 = 245,6

4x 36,4 = 145,6

2x ~~35~~ x 61,4 + 2x 36,4

~~132~~ + 73 = 5

Ausmass max Breite 125 cm

Breite am Boden 110 cm

Höhe Box mind 32 \hookrightarrow 105 wg Bodenhubbel

Teilung Niedbank 65 }
+ ~~35~~ } 105
40

Platten 2500 x 400 x 18

Liegebrett 3x 75 x 40 2x ✓
↓
745 1x ✓

Bodenplatte 2x 65 x 40
 \hookrightarrow 645
2x 40 x 40
 \hookrightarrow 395 } ✓

Deckel 1x 75 x 40
 \hookrightarrow 745
1x 75 x 35
 \hookrightarrow 745
1x 50 x 40
495
1x 50 x 35
495 } ✓

Seitenleiste 8x 40 x 33 1 ✓
 \hookrightarrow 8 x 33 = 264 \Rightarrow 7 Stück ✓

Kantholz 4x 65-Holz x
 \hookrightarrow 614
4x 40-Holz
 \hookrightarrow 364 } ✓

Summe: 1x 33 x 40 - Seitenleiste - Box
4x 58 x 40 - Boden / Deckel Box
+ 2
2x 52 x 80 - Bad / Dusch Tisch
+ 2
2x 33 x 80 - Seitenl. Tisch

1x Vierkant 13 x 13 für Querverbinden bei Klappdeckel
verbindende profile 4 x 80 = 640 m

Slafboard 65 x 20 + 65 x 20

Verbindung mit Klebeband